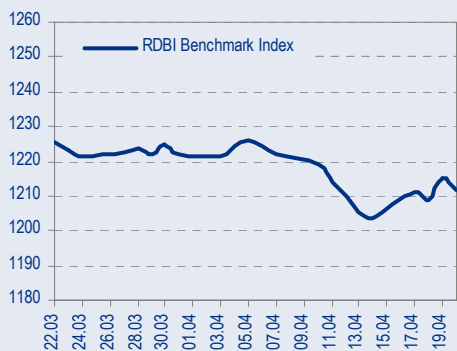
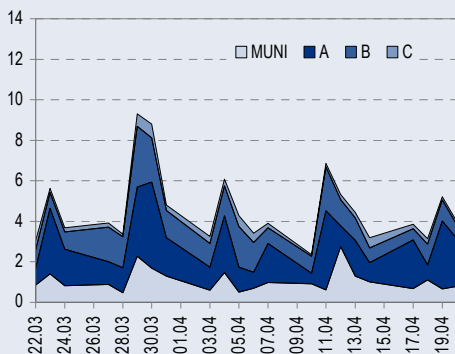




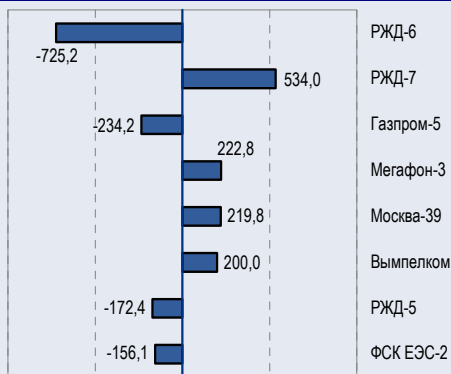
BENCHMARK INDEX КОРПОРАТИВНЫХ ОБЛИГАЦИЙ



ОБОРОТЫ ВТОРИЧНОГО РЫНКА КОРПОРАТИВНЫЕ И МУНИЦИПАЛЬНЫЕ ОБЛИГАЦИИ (БИРЖА И РПС, МЛРД РУБ.)



ЛИДЕРЫ ТОРГОВЫХ ОБОРОТОВ БИРЖА И РПС, МЛН РУБ. (СО ЗНАКОМ ИЗМЕНЕНИЯ ЦЕНЫ)



МАКРОСТАТИСТИКА

	21.04.2006	Пред. день
Остатки на корсчетах ЦБ, млрд руб.	297,6	341,4
Обменный курс ЦБ РФ, руб.	27,4666	27,47
Обменный курс USD/EUR	1,2306	1,2353
Цена на нефть URALS, \$/барр.	67,29	67,96
Резервы ЦБ РФ, млрд \$ *	208,1	2,2
MIBOR, %	4,5	2,9
Ставки overnight (оценка ФК Уралсиб)		
Банки первого круга, %	5,0-5,3	5,0-5,5
Банки второго круга, %	5,5-6,0	5,5-6,0
Банки третьего круга, %	5,8-6,0	5,8-6,0

*Предыдущая неделя

Управление анализа долговых рынков

Телефон 7 (095) 785-1208
 Веб-сайт www.uralsibcap.ru
 E-mail fisales@uralsib.ru
 Bloomberg USIB

РЫНОК РУБЛЕВЫХ ОБЛИГАЦИЙ

Прошедшим днем рынку удалось удержаться на месте, несмотря на выросшие ставки overnight и растущую доходность рынка еврообондов. И, хотя угроза дальнейшего роста UST немного омрачает предпраздничный настрой инвесторов, дефицит первичного предложения против по-прежнему высокого уровня ликвидности в системе по-прежнему не дает котировкам 1 эшелона падать.

Сформировать оптимальную позицию на время праздников – основная задача участников на ближайшие дни. Учитывая, что 10 мая состоится заседание FOMC, итоги которого могут, нести значительные риски, в том числе для рублевого долгового рынка, мы рекомендуем заранее запастись выпусками, наименее подверженными колебаниям на внешних долговых рынках.

В целом, мы готовы изменить наш среднесрочный взгляд на рынок UST с негативного на нейтральный и полагаем, что Фед действительно недалек от принятия решения о паузе в череде повышений процентной ставки.....стр.3

ТАКЖЕ В НОМЕРЕ

ГАЗПРОМ

Возможно увеличение закупок газа у Туркмении для реэкспорта

Покупка почти всего газа, который Туркмения намерена поставлять в Европу, для реэкспорта – шаг, который был бы выгоден Газпрому, так как цена закупаемого газа будет, скорее всего, ниже текущей средней экспортной цены. Кроме того, данная сделка позволит Газпрому увеличить экспорт на 10%, не повышая добычу..... стр.4

СЕВЕРСТАЛЬ-АВТО

Ожидается временное снижение рентабельности Прогноз результатов по МСФО за 2005 г.

..... стр.4

ВЫМПЕЛКОМ

Укрепления рубля на руку оператору сотовой связи

Переход Вымпелкома с долларовых на рублевые тарифы должен принести мобильному оператору дополнительный доход в результате укрепления рубля и компенсировать снижение ARPU, что в долгосрочной перспективе может положительно отразиться на финансовых показателях Вымпелкома. Однако в нынешнем году мы не ожидаем заметного эффекта от рублевых тарифов, поскольку доля абонентов, которым предоставляются услуги мобильной связи по тарифам в рублях, остается небольшой..... стр.6

ЧЕЛЯБИНСКИЙ ТПЗ

IV квартал 2005 г.: прибыль не впечатляет

..... стр.5

СТАТИСТИКА..... стр.7

Новости

✦ 20 апреля 2006 г. рейтинговое агентство Standard & Poor's повысило долгосрочный кредитный рейтинг города Санкт-Петербурга до «BBB-». Прогноз изменения рейтинга — «Стабильный». Повышение рейтинга отражает рост готовности города осуществлять необходимые инвестиции в инфраструктуру, что подтверждается ростом капитальных расходов и долгосрочными инвестиционными планами. Низкий долг Санкт-Петербурга, высокое качество управления долгом, а также хорошее финансовое положение, с высокими финансовыми показателями и ростом доходов, также поддерживают уровень рейтинга. [S&P]

✦ 20 апреля на ММВБ состоялся конкурс по определению процентной ставки первого купона облигаций серии 03 ООО «АЦБК-Инвест». На конкурс было подано 56 заявок с диапазоном купона от 9,5% до 10,49% годовых. Общий спрос на облигации составил 1 655,610 млн руб. В ходе размещения были удовлетворены 54 заявки на покупку облигаций. Ставка первого купона утверждена в размере 9,95% годовых. Выпуск размещен в полном объеме в ходе конкурса. [Cbonds]



Новости

- ✦ 20 апреля 2006 г. рейтинговое агентство Standard & Poor's повысило долгосрочный кредитный рейтинг города Санкт-Петербурга до «BBB-». Прогноз изменения рейтинга — «Стабильный». Повышение рейтинга отражает рост готовности города осуществлять необходимые инвестиции в инфраструктуру, что подтверждается ростом капитальных расходов и долгосрочными инвестиционными планами. Низкий долг Санкт-Петербурга, высокое качество управления долгом, а также хорошее финансовое положение, с высокими финансовыми показателями и ростом доходов, также поддерживают уровень рейтинга. [S&P]
- ✦ 20 апреля на ММВБ состоялся конкурс по определению процентной ставки первого купона облигаций серии 03 ООО «АЦБК-Инвест». На конкурс было подано 56 заявок с диапазоном купона от 9,5% до 10,49% годовых. Общий спрос на облигации составил 1 655,610 млн руб. В ходе размещения были удовлетворены 54 заявки на покупку облигаций. Ставка первого купона утверждена в размере 9,95% годовых. Выпуск размещен в полном объеме в ходе конкурса. [Cbonds]
- ✦ 20 апреля на ФБ ММВБ состоялось размещение выпуска облигаций государственного займа Республики Саха (Якутия) на сумму 2,5 млрд руб. По результатам аукциона цена размещения облигаций была установлена Эмитентом в размере 100.88 % от номинальной стоимости, таким образом доходность облигаций к погашению составила 7.99 % годовых. В заявках, поданными инвесторами в ходе проведения аукциона, была указана цена размещения соответствующая доходности облигаций к погашению от 7.60 % до 8.23 % годовых, спрос на облигации составил 2 875 млн руб. по номинальной стоимости. Всего в ходе конкурса инвесторами была подана 81 заявка. Весь объем выпуска был размещен в ходе аукциона. [Cbonds]
- ✦ 26 апреля на ММВБ начнется размещение облигаций ОАО «Синергия» общим объемом 1 млрд руб. [Cbonds]
- ✦ Мечел направил в Минэкономразвития запрос на увеличение квот на экспорт сталеπροката в Европу с 200 тыс. т до 310 тыс. т в 2006 г. [Ведомости]



Рынок рублевых облигаций

КОММЕНТАРИИ ПО РЫНКУ

Прошедшим днем

... рынку удалось удержаться на месте, несмотря на выросшие ставки overnight и растущую доходность рынка евробондов. И, хотя угроза дальнейшего роста UST немного омрачает предпраздничный настрой инвесторов, дефицит первичного предложения против по-прежнему высокого уровня ликвидности в системе по-прежнему не дает котировкам 1 эшелона падать.

Treasuries

Довольно нейтральные данные по безработице, публикуемые в США по четвергам, вчера вызвали временную активизацию продавцов на рынке Treasuries. Сегодня и в понедельник релизов данных по экономике США не будет, рынок получит очередную возможность немного расслабиться и скорректироваться вниз по доходности. Возможно, в эти два дня 10-летние UST смогут опуститься до 5% по доходности.

Мы считаем, что в ближайшие дни 10-летние UST смогут удержаться в диапазоне 4,95%-5,05%, а для перехода на новые уровни доходности рынку Treasuries может потребоваться более существенный макроэкономический сигнал.

Денежный рынок

Выплата НДС российскими компаниями вчера вызвала рост ставок денежного рынка – вчера и сегодня ставки overnight находятся на уровне 6%. Вероятно, что высокий спрос на кредитные ресурсы сохранится до конца апреля, поскольку многие инвесторы будут заинтересованы в привлечении средств и размещении их на праздники.

Торговые идеи

Нашей основной рекомендацией в условиях нестабильности мирового рынка процентных ставок остается приобретение корпоративных выпусков 2-3 эшелонов с дюрацией до 2 лет. Исключениями служат выпуски, которые, как мы считаем, имеют потенциал роста за счет улучшения кредитного качества.

Бумаги для покупки на праздники: Инком-Лада-2 (11,84% на 10 мес.), Мособлгаз (9,78% на 3 года), ЮТК-3 (9,8% на 18 мес.), ЯТХ (12,44 на 6 мес.), Адамант (11,71% на 25 мес.), ЛСР (11,71% на 11,2 мес.).

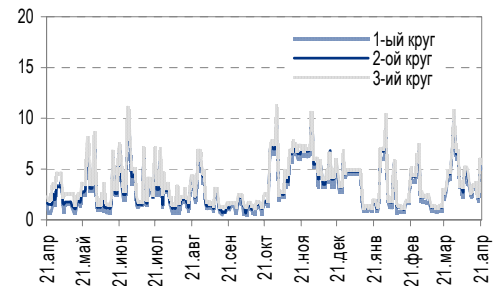
В ближайшие дни

Сформировать оптимальную позицию на время праздников – основная задача участников на ближайшие дни. Учитывая, что 10 мая состоится заседание FOMC, итоги которого могут, нести значительные риски, в том числе для рублевого долгового рынка, мы рекомендуем заранее запастись выпусками, наименее подверженными колебаниям на внешних долговых рынках.

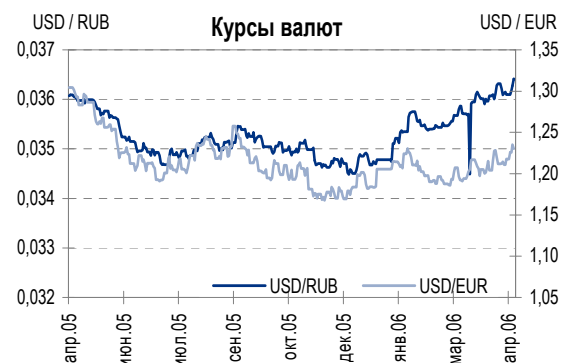
В целом, мы готовы изменить наш среднесрочный взгляд на рынок UST с негативного на нейтральный и полагаем, что Фед действительно недалек от принятия решения о паузе в череде повышений процентной ставке.

Анастасия Залеская, za_av@uralsib.ru

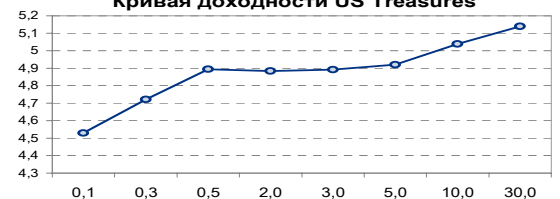
Ставки Overnight (оценка ФК Уралсиб)



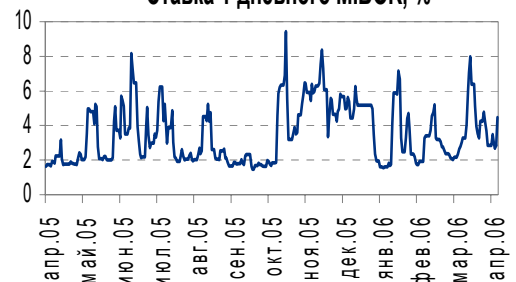
Курсы валют



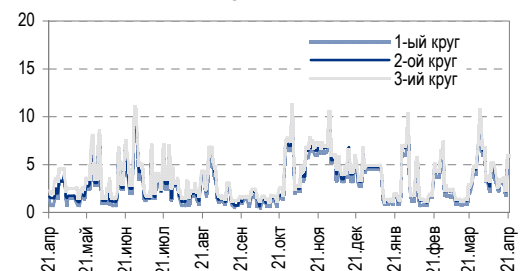
Кривая доходности US Treasuries



Ставка 1-дневного МІВОР, %



Ставки Overnight (оценка ФК Уралсиб)





ГАЗПРОМ

Возможно увеличение закупок газа у Туркмении для реэкспорта

Перспективы роста экспорта. Покупка почти всего газа, который Туркмения намерена поставлять в Европу, для реэкспорта – шаг, который был бы выгоден Газпрому, так как цена закупаемого газа будет, скорее всего, ниже текущей средней экспортной цены. Кроме того, данная сделка позволит Газпрому увеличить экспорт на 10%, не повышая добычу.

Газпром обсудил с туркменской стороной возможность увеличения закупок газа у Туркмении. Газпром и Туркмения провели переговоры, которые были посвящены возможности закупки Россией практически всего газа, который Туркмения планирует экспортировать в Европу в ближайшие три года начиная с середины 2006 г. Об этом сообщил вчера Интерфакс.

Необходима модернизация газопроводов. Как сообщают официальные власти Туркмении, Газпром сможет в течение трех лет закупать у Туркмении 50 млрд кубометров газа в год. Данный объем на 8–9 млрд кубометров превышает нынешние мощности узбекской части газопровода «Центральная Азия – Центр», который Туркмения использует для экспорта своего газа на запад. Таким образом, осуществление проекта потребует модернизации газопровода.

Нынешний контракт: 30 млрд кубометров по 65 долл./тыс. кубометров. Будущий контракт: 50 млрд кубометров по 80 долл./тыс. кубометров. Нынешнее соглашение между Россией и Туркменией предусматривает поставки газа в объеме 30 млрд кубометров в год по фиксированной цене 65 долл. за тыс. кубометров. До 1 июля 2006 г. стороны должны согласовать цены нового контракта. По нашему мнению, Туркмения, скорее всего, повысит цену на газ на 20–25%.

*Каюс Рапану, rap_ca@uralsib.ru
Алексей Кормицков, kor_an@uralsib.ru
Анна Юдина, udi_an@uralsib.ru*

СЕВЕРСТАЛЬ-АВТО

Ожидается временное снижение рентабельности

Прогноз результатов по МСФО за 2005 г.

Снижение рентабельности будет временным, долгосрочный прогноз позитивный. Мы ожидаем снижения рентабельности Северсталь-Авто по итогам 2005 г. – прежде всего из-за конфликта с ГАЗом по вопросу поставок двигателей, который привел к временной остановке производства на ЗМЗ и УАЗе в начале 2005 г. В то же время выручка компании должна вырасти благодаря запуску производства автомобилей «УАЗ Патриот», вызвавшему, правда, небольшое сокращение EBITDA. Однако описанные проблемы носят, на наш взгляд, краткосрочный характер, поскольку конфликт с ГАЗом разрешился.

Выручка должна вырасти на 21%, EBITDA – сократиться на 4%. В понедельник, 24 апреля, Северсталь-Авто планирует опубликовать результаты по МСФО за 2005 г., которые, по нашему мнению, отразят снижение рентабельности с уровня 2004 г. Мы прогнозируем, что выручка компании возрастет на 21% до 965 млн долл., а норма EBITDA снизится на 3 п.п. до 12%. В итоге EBITDA уменьшится лишь на 4% до 112 млн долл. Чистая прибыль, по нашим прогнозам, снизится на 12% до 41 млн долл. из-за повышения налога на прибыль и увеличения доли меньшинства.



Ожидается временное ухудшение результатов

Консолидированный отчет о прибылях за 2005 г. по МСФО, млн долл.

	2004	2005П	Изм. за год, %	2005П	Изм. за год, %
				Консенсус	
Выручка	799	965	20,8	938	17,3
Себестоимость реализации	(606)	(755)	24,7		
Валовая прибыль	194	210	8,6		
Сбытовые расходы	(30)	(39)	31,9		
Общие и административные расходы	(70)	(87)	24,1		
Прочие операционные расходы	2	-	-		
ЕВИТДА	117	112	(3,7)	128	9,7
Операционная прибыль	96	85	(11,9)		
Прочие внеоперационные расходы	(1)	-	-		
ЕВИТ	95	85	(10,6)		
Процентные расходы, нетто	(15)	(17)	13,2		
Прибыль до налогов	80	68	(15,0)		
Расходы на налог на прибыль	(22)	(16)	(25,5)		
Доля меньшинства	(11)	(11)	(6,4)		
Чистая прибыль	47	41	(12,1)	55	18,1

Источники: Северсталь-Авто, Интерфакс, оценка УРАЛСИБа

Снижение рентабельности

Ключевые показатели рентабельности

	2004	2005П	Изм. за год, п.п.	2005П	Изм. за год, п.п.
				Консенсус	
Норма валовой прибыли	24,2	21,8	(2,4)		
Норма ЕВИТДА	14,6	11,6	(3,0)	13,6	(1,0)
Норма операционной прибыли	12,0	8,8	(3,2)		
Норма ЕВИТ	11,8	8,8	(3,1)		
Норма прибыли до налогов	10,0	7,0	(3,0)		
Норма чистой прибыли	5,8	4,2	(1,6)	5,9	0,0

Источники: Северсталь-Авто, Интерфакс, оценка УРАЛСИБа

Вячеслав Смольянинов, smo_vb@uralsib.ru

Кирилл Чуйко, chu_ks@uralsib.ru

Дмитрий Смолин, SmolinDV@uralsib.ru

Челябинский ТПЗ

IV квартал 2005 г.: прибыль не впечатляет

Финансовые результаты не отражают фундаментальных показателей, необходимо больше информации. Выручка Челябинского ТПЗ (ЧТПЗ) за IV квартал 2005 г. по РСБУ почти не изменилась по сравнению с соответствующим показателем III квартала 2005 г., в то время как чистая прибыль упала на 35% и составила 7 млн долл. Для полного анализа мы предпочитаем дождаться публикации всех финансовых показателей завода. В то же время мы считаем, что такая низкая прибыль ЧТПЗ не отражает его истинного финансового состояния, поскольку отчетность по РСБУ не включает показатели Первоуральского НТЗ (ПНТЗ).

Снижение чистой прибыли на 35%. Вчера ЧТПЗ объявил только размер выручки и чистой прибыли по итогам IV квартала 2005 г. по РСБУ, информации о других показателях он не предоставил. Чистая прибыль завода сократилась на 35% до 7 млн долл. по сравнению с III кварталом 2005 г., выручка выросла на 1% до 198 млн долл. Таким образом, за отчетный период норма чистой прибыли уменьшилась на 2 п.п. до 4%.

Надежность финансовых показателей под вопросом. Значимость финансовых показателей ЧТПЗ по РСБУ, по нашему мнению, относительно, поскольку, судя по отчетности другого крупного производителя труб большого диаметра Выксунского МЗ, у компаний



отрасли была возможность значительно улучшить рентабельность в 2005 г. На наш взгляд, финансовые показатели по МСФО за 2005 г. более точно отразят финансовое состояние ЧТПЗ, поскольку в них будет учтен бизнес его дочернего подразделения – ПНТЗ.

*Вячеслав Смольянинов, smo_vb@uralsib.ru
Кирилл Чуйко, chu_ks@uralsib.ru
Дмитрий Смолин, SmolinDV@uralsib.ru*

Вымпелком

Укрепления рубля на руку оператору сотовой связи

Повышение эффективности. Переход Вымпелкома с долларовых на рублевые тарифы должен принести мобильному оператору дополнительный доход в результате укрепления рубля и компенсировать снижение ARPU, что в долгосрочной перспективе может положительно отразиться на финансовых показателях Вымпелкома. Однако в нынешнем году мы не ожидаем заметного эффекта от рублевых тарифов, поскольку доля абонентов, которым предоставляются услуги мобильной связи по тарифам в рублях, остается небольшой.

Введение первого рублевого тарифа. Вчера Вымпелком представил первый тариф, номинированный в рублях, который, по мнению компании, наиболее удобен для абонентов. Ранее менеджмент заявлял о намерении постепенно перейти с долларовых на рублевые тарифы.

Выгоды от укрепления рубля. Исторически мобильные операторы устанавливали тарифы в долларах, эта традиция появилась во времена гиперинфляции в России. Однако преимущества вскоре обернулись упущенной выгодой, когда рубль начал укрепляться при поддержке высоких цен на нефть. Если бы тарифы были в рублях, то выручка мобильных операторов была бы выше на дополнительные 6% в 2004 г. и на 2% в 2005 г. Реальное укрепление рубля повышает доступность импортного оборудования: доходы в рублях и оплата за оборудование в долларах упрощает финансирование капзатрат. По нашим оценкам, если бы все тарифы были номинированы в рублях, то в 2006 г. выручка бы прибавила еще 2 п.п. (в долларовом выражении).

*Константин Чернышев, che_kb@uralsib.ru
Станислав Юдин, yud_sa@uralsib.ru*



Рынок рублевых облигаций

Выпуск	Объем выпуска, млн. руб.	Купонная ставка, %	Дата			Месяцев до		Цена	Изм.	Торговый объем, руб.	Котировки		Доходность, %				DVO1	Рейтинг		Сред. бп
			купона	оферты	погаш.	офрт.	погаш.				покупка	продажа	офрт.	погаш.	HPR	текущ.		S&P/M	Уралсиб	
КОРПОРАТИВНЫЕ ОБЛИГАЦИИ																				
ГОСКОМПАНИИ																				
Аижк	1 070	11,00	01.июн.06		01.дек.08		31,9				108,25	109,50								
Аижк-2	1 500	11,00	01.авг.06		01.фев.10		46,1		315 000 000											
Аижк-3	2 250	9,40	15.июл.06		15.окт.10		54,6				106,50	107,00								
Аижк-4	900	8,70	01.май.06		01.фев.12		70,4				106,50	107,25								
Аижк-5	2 200	7,35	15.июл.06		15.окт.12		79,0				99,65	100,00								
Аижк-6	2 500	7,40	15.июл.06		15.июл.14		100,3				99,85	100,05								
ВТБ-4	5 000	6,50	21.сен.06		19.мар.09		35,5					100,03								
ВТБ-5	15 000	6,20	27.апр.07	26.апр.07	17.окт.13	12,4	91,2													
Газпром-3	10 000	8,11	22.июл.06		18.январ.07		9,1				101,27	101,39								
Газпром-4	5 000	8,22	16.авг.06		10.фев.10		46,4	103,60	0,11	414 400	103,26	103,60	7,25	7,93	3,25					78
Газпром-5	5 000	7,58	10.окт.06		09.окт.07		17,9	101,21	-0,49	234 220 065	101,05	101,50	6,81	7,49	1,35					82
Газпром-6	5 000	6,95	10.авг.06		06.авг.09		40,1	99,60	-0,23	996	99,45	99,67	7,21	6,98	2,79					74
РЖД-2	4 000	7,75	07.июн.06		05.дек.07		19,8	101,63	0,53	60 980 000	100,85	101,70	6,78	7,63	1,49					69
РЖД-3	4 000	8,33	07.июн.06		02.дек.09		44,1			41 498 000	103,20	103,70								
РЖД-4	10 000	6,59	15.июн.06		14.июн.07		14,0	99,70	0,00	49 850 997	99,65				6,97	6,61	1,05			118
РЖД-5	10 000	6,67	28.июл.06		23.январ.09		33,6	98,50	-0,17	172 375 987	98,55	98,87	7,41	6,77	2,36					107
РЖД-6	10 000	7,35	17.май.06		10.ноя.10		55,5	99,75	-0,06	725 164 279	99,75	99,85	7,55	7,37	3,67					102
РЖД-7	5 000	7,55	17.май.06		07.ноя.12		79,8	100,75	0,04	534 039 514	100,75	100,85	7,54	7,49	4,96					102
ТНП	1 000	8,90	10.май.06		10.май.06		0,7													B+
ФСК ЭЭС	5 000	8,80	20.июн.06		18.дек.07		20,2			7 191 100	102,50	102,85								A
ФСК ЭЭС-2	7 000	8,25	27.июн.06		22.июн.10		50,8	102,68	-0,03	156 094 054	102,59	102,65	7,63	8,03	3,46					121
ФСК ЭЭС-3	7 000	7,10	16.июн.06		12.дек.08		32,2	99,60	0,00	99 581 996	99,51	99,60	7,39	7,13	2,28					A
СЫРЬЕ																				
Итера	1 200	9,75	07.июн.06		07.дек.07		19,9	101,25	0,00	13 613 125	101,05	101,30		9,09	9,63	1,44				301
Лукойл	6 000	7,25	23.авг.06	20.ноя.07	17.ноя.09	19,3	43,6	101,09	0,00	57 986 133	100,85	101,14	6,62	7,02	7,17	3,04				A
Новатэк	1 000	9,40	01.июн.06		30.ноя.06		7,5	101,05	-0,09	1 975 528				7,74	7,35	0,57				274
РуссНефть	7 000	9,25	16.июн.06	12.дек.08	10.дек.10	32,2	56,5	101,10	-0,09	3 034 012	101,15	101,18	8,96		9,15	2,24				268
СУЭК-2	1 000	8,50	18.май.06		15.фев.07		10,0													C
Татнефть-3	1 500	12,00	01.июл.06		01.июл.06		2,4	100,05	-0,55	26 014 000	100,70	100,95		11,85	11,33	11,99	0,18			A-
ТНК-ВР	3 000	15,00	29.май.06		28.ноя.06		7,4	104,85	-0,14	321 890	104,85	105,10	6,81	6,35	14,31	0,60				A
Удмуртнефть	1 500	9,50	01.июн.06	01.дек.06	01.мар.08	7,5	22,7				99,76	99,99								182
МЕТАЛЛУРГИЯ																				
Амурметалл	1 500	9,80	31.авг.06		26.фев.09		34,8													
Маир	500	12,30	04.июл.06		03.апр.07		11,6	100,69	0,04	7 277 960	100,67	100,70		12,03	11,44	12,22	0,82			654
Мечел-ТД	3 000	11,75	16.июн.06	16.июн.06	12.июн.09	1,9	38,3			4 024 800	100,61	100,85								B-
Мечел-СГ	2 000	10,69	25.май.06	30.май.06	22.ноя.07	1,3	19,4				100,23	100,40								
НСММЗ	1 000	12,10	22.май.06	22.май.06	19.май.08	1,1	25,3				100,00	100,15								
РусАлФин-2	5 000	8,00	20.май.06		20.май.07		13,2			5 042 500	100,83	101,00								NR
РусАлФин-3	6 000	7,20	21.сен.06		21.сен.08		29,5	99,05	-0,05	19 810 001	99,00	99,20		7,78	7,27	2,08				160
Северсталь	3 000	8,10	29.июн.06		28.июн.07		14,5				100,15	101,20								B+/ruA+/B1
ТЧМ-2	1 000	11,00	02.июн.06		02.дек.07		19,7	100,10	0,10	5 362 382	100,05	100,17			10,99					A-
Хайленд Голд	750	12,00	05.июл.06	04.окт.06	02.апр.08	5,6	23,8				100,51	100,95								
ТЕЛЕКОММУНИКАЦИИ																				
ВолгаТел-2	3 000	8,20	06.июн.06	02.дек.08	30.ноя.10	31,9	56,2													B+/ruA+
ВолгаТел-3	2 300	8,50	06.июн.06		30.ноя.10		56,2				100,06	100,44								B+
Вымпелком	3 000	9,90	16.май.06		16.май.06		0,9	100,15	0,00	200 002 004	100,15		7,73	7,46	9,89	0,07				A+
Дальсвязь	1 000	13,00	17.май.06		15.ноя.06		7,0	102,77	-0,13	205 540	102,70	102,95	8,09	7,54	12,65	0,54				B-
МГТС-4	1 500	10,00	26.апр.06	26.апр.06	22.апр.09	0,2	36,6													B-
МГТС-5	1 500	8,30	30.май.06	29.май.07	25.май.10	13,5	49,9	101,63	-0,06	9 517 004	101,58	101,63	6,85		8,17	1,03				B+
Мегафон	1 500	11,50	07.июн.06		07.июн.06		1,6				100,25									B+
Мегафон-2	1 500	9,28	11.окт.06		11.апр.07		11,9	101,56	-0,64	406 250	101,05	102,00	7,73	7,55	9,14	0,90				220
Мегафон-3	3 000	9,25	17.окт.06		15.апр.08		24,2	103,39	0,01	222 775 809	103,00	103,30	7,52		8,95	1,79				B+
С-ЗТел-2	1 500	7,50	05.июл.06		03.окт.07		17,7				95,00	108,00								B
С-ЗТел-3	1 500	9,25	01.июн.06	28.фев.08	24.фев.11	22,6	59,0	102,78	0,03	2 056			7,85		9,00	1,65				B
Сибирьтел-3	1 530	14,50	14.июл.06		14.июл.06		2,8	101,60	-0,05	5 080 000	101,53	101,60		7,44	7,24	14,27	0,23			B
Сибирьтел-4	2 000	12,50	06.июл.06		05.июл.07		14,7	104,28	-1,12	20 962 774	104,45	105,55		8,85	11,99	1,11				B
Сибирьтел-5	3 000	9,20	28.апр.06		25.апр.08		24,5													B
Сибирьтел-6	2 000	7,85	21.сен.06	23.сен.08	16.сен.10	29,6	53,7				98,80	99,44								B
СМАРТС-2	500	15,00	26.июн.06	26.июн.06	26.июн.07	2,2	14,4				100,40	101,10								B-
СМАРТС-3	1 000	14,10	03.окт.06	06.окт.06	29.сен.09	5,6	41,9	101,27	0,76	2 086 237	100,46	101,20	11,24		10,90	13,92	0,42			647
Таттелеком	600	11,75	10.май.06		06.май.07		12,7	103,54	-0,01	808 660	103,50	103,90		8,60	11,35	0,95				298
УрСИ-6	3 000	14,25	18.июл.06		18.июл.06		3,0	101,58	0,03	19 342 538	101,56	101,60		7,59	7,38	14,03	0,24			B+
УрСИ-4	3 000	9,99	04.май.06		01.ноя.07		18,7	103,43	0,09	8 088 370	103,06	103,68		7,72	9,66	1,40				B+
УрСИ-5	2 000	9,19	19.окт.06		17.апр.08		24,3	102,05	-0,25	18 333 591	102,20	102,40		8,22	9,01	1,76				B+
УрСИ сев06	2 000	8,20	25.май.06	20.ноя.08	17.ноя.11	31,5	67,9	99,58	0,13	1 992	99,51	99,60	8,55		8,23	2,19				



Рынок рублевых облигаций

Выпуск	Объем выпуска, млн. руб.	Купонная ставка, %	Дата			Месяцев до		Цена	Изм.	Торговый объем, руб.	Котировки		Доходность, %				DVO1	Рейтинг		Сред. бл
			купона	оферты	погаш.	офрт.	погаш.				покупка	продажа	офрт.	погаш.	HPR	текущ.		S&P/M	Уралсиб	
КОРПОРАТИВНЫЕ ОБЛИГАЦИИ (продолжение)																				
Нидан-2	1 000	10,80	17.май.06		16.май.07		13,0											C		
Нутритек	1 200	12,00	13.июн.06	13.июн.06	09.июн.09	1,8	38,2	100,10	0,00	4 004	100,21	100,39	11,72		11,17	11,99	0,13			723
ОГО-3	1 100	15,50	22.апр.06	28.апр.06	22.апр.07		0,3													C+
ОСТ-2	1 000	13,60	11.май.06	11.май.06	08.май.08	0,7	25,0				99,90	100,04								C+
ОтчЛек-2	1 000	10,25	22.авг.06	21.авг.07	17.фев.09	16,3	34,5													
Очаково-2	1 500	8,50	14.сен.06		11.сен.08		29,2				99,20	99,60								B-
ПИТ-1	1 000	12,00	28.сен.06		28.сен.06		5,4				101,80	103,00								C
ПИТ-2	1 500	14,25	25.сен.06	25.сен.06	23.мар.09	5,3	35,6	102,52	-0,18	307 560	102,55	102,75	8,33		8,15	13,90	0,41			361
ПраймДон	1 000	12,50	12.май.06		10.ноя.06		6,8				99,51	100,10								C+
ЭФКО	800	8,00	05.сен.06		05.сен.06		4,6	99,20	0,00	496 000	99,20	99,40		10,42	10,10	8,06	0,34			578
ЭФКО-2	1 500	10,50	28.июл.06	26.янв.07	22.янв.10	9,4	45,8	100,29	-0,06	38 993 481	100,18	100,40	10,31		9,86	10,47	0,69			509
розничная торговля																				
Виктория	1 500	9,90	03.авг.06	01.фев.07	29.янв.09	9,6	33,8				100,15	100,44								
Детский Мир	1 150	8,50	11.авг.06		29.янв.15		106,9				99,50	100,00								
Дикая Орхидея	1 000	11,30	13.июл.06	12.апр.07	09.апр.09	11,9	36,2													
Дикси	3 000	9,25	21.сен.06		17.мар.11		59,7													
Евросеть	1 000	16,33	25.апр.06		25.апр.06		0,2													
Инком-Лада	700	17,00	25.май.06	14.дек.06	22.ноя.07	7,9	19,4				103,81	104,10								C
Инком-Лада-2	1 400	11,75	19.май.06	16.фев.07	12.фев.10	10,1	46,5	100,30	0,15	18 976 790	100,10	100,30	11,84		11,13	11,71	0,72			654
Копейка	1 200	9,75	20.июн.06	19.дек.06	17.июн.08	8,1	26,3				101,25	101,50								B-/ruBBB
Копейка-2	4 000	8,70	24.май.06	18.фев.09	15.фев.12	34,5	70,9				99,70	99,85								B
Магнит	2 000	9,34	24.май.06		19.ноя.08		31,5	101,27	-0,03	5 770 426	101,22	101,50			8,97		9,22	2,19		272
Марта-Финанс	700	14,84	25.май.06	25.май.06	22.май.08	1,2	25,4	105,07	-0,25	1 601 226	104,90	105,30	-29,41	12,37			14,12	1,76		609
Марта-Финанс-2	1 000	11,75	07.июн.06	07.июн.07	06.дек.09	13,8	44,2	99,72	-0,03	1 679 279	99,65	99,89	12,35				11,78	0,97		660
Матрица	1 200	12,32	14.июн.06	13.июн.07	10.июл.08	14,0	32,2	100,14	0,09	7 009 500	99,91	100,00	12,52				12,30	0,99		675
МИР	1 000	9,89	27.июн.06	27.дек.06	27.дек.07	8,4	20,5	100,47	-0,03	6 028 000	100,40	100,60	9,34		8,89	9,84	0,63			424
Перекресток	1 500	8,81	11.июл.06	11.июл.06	08.июл.08	2,7	27,0				100,20	100,40								B
Пятерочка	1 500	11,45	17.май.06		12.май.10		49,4	109,50	-0,26	1 095	109,50	110,25			8,81		10,46	3,42		Ва3/BB-
Пятерочка-2	3 000	9,30	20.июн.06		14.дек.10		56,6	103,00	0,36	1 030	102,51	102,65			8,68		9,03	3,70		Ва3/BB-
сервис																				
ДжЭфСи-2	1 200	13,00	06.июн.06	26.дек.06	04.дек.07	8,3	19,8	102,34	0,07	9 330 097	102,22	102,38	9,34		8,72	12,70	0,64			B-
Евросервис	1 500	14,00	20.июн.06	19.дек.06	18.дек.07	8,1	20,2	100,73	0,10	8 708 735	100,66	100,90	13,45		12,66	13,90	0,58			838
ИстЛайн-2	3 000	11,59	25.май.06	23.ноя.06	22.май.08	7,2	25,4	99,71	-0,18	317 064	99,80	99,89	12,43		11,57	11,62	0,53			746
Лаверна	1 000	12,00	12.окт.06	12.апр.07	08.апр.10	11,9	48,3													
ММК-Трансфинанс	650	11,50	13.июл.06	16.янв.07	10.июл.08	9,0	27,1	101,37	0,17	14 425 861	101,30	101,70	9,51		9,04	11,34	0,68			433
Мособлгаз	1 000	10,75	22.июн.06		21.дек.08		32,5				101,65	101,85								
Разгуляй	1 000	14,00	05.июн.06		05.июн.06		1,5	100,20	-0,35	26 052	100,20	100,45		12,39	11,77	13,97	0,12			790
РКС	1 500	9,70	18.окт.06	17.окт.07	15.апр.09	18,2	36,4													C-
Росинтер-2	400	10,00	05.июл.06		02.июл.08		26,8					100,30								C
Росинтер-3	1 000	11,00	01.сен.06	01.сен.06	27.авг.10	4,5	53,0													C
Санвэй	3 000	11,66	07.июн.06	06.июн.07	03.дек.08	13,7	31,9	101,35	0,05	3 040 600	101,30	101,50	10,60			11,50	1,00			486
ЮТэйр	1 000	10,65	24.май.06		22.ноя.06		7,2	100,35	0,07	54 688 966	100,33	100,40		10,24	9,61	10,61	0,54			528
строительство																				
Адамант	500	14,10	08.июн.06	08.июн.06	05.июн.08	1,6	25,9	102,45	-0,04	1 762 085	102,30	102,60	-3,79	11,71		13,76	1,77			B-
ГлМосСтрой	2 000	13,00	27.май.06	27.май.06	27.май.07	1,2	13,4	100,20	-0,06	47 094	100,20	100,35	11,33		10,80	12,97	0,09			684
ЛенСпецСМУ	1 000	15,50	27.апр.06	27.апр.06	22.апр.10	0,2	48,8													
ЛСР	1 000	11,00	21.сен.06	22.мар.07	20.мар.08	11,2	23,3	99,65	0,14	44 843 497	99,65	100,00	11,71		11,32	11,04	0,80			627
Миракс Групп	1 000	12,50	22.авг.06	22.авг.06	19.авг.08	4,1	28,4	101,08	-0,26	76 269 864	101,20	101,40	9,32	11,00	9,04	12,37	1,92			B-
ПИК-5	1 120	13,00	23.май.06	23.май.06	20.май.08	1,1	25,4	100,25	-0,05	1 427 614	100,25	100,40	10,47		10,00	12,97	0,08			597
Стройтрансгаз	3 000	9,60	28.июн.06		25.июн.08		26,6	101,42	0,20	1 724 125	101,35	101,45		9,06		9,47	1,88			280
СУ-155	1 500	10,50	29.июн.06		30.мар.07		11,5					101,00								C+
энергетика																				
Башкирэн-2	500	9,50	24.авг.06		22.фев.07		10,3				101,15	101,50								B
Башкирэн-3	1 500	8,56	03.июл.06		19.мар.09		35,5													B
Ленэнерго	3 000	10,25	19.окт.06		19.апр.07		12,1	101,30	-0,49	3 039 000	101,35	101,70		9,06	8,41	10,12	0,90			350
Мосэнерго-2	5 000	7,65	31.авг.06	23.фев.12	18.фев.16	71,2	119,7													B-/ruBBB+
СвердлЭн	500	10,50	31.авг.06		01.мар.07		10,5				101,10									C
Татэнерго	1 500	9,65	14.сен.06		13.мар.08		23,1				102,90	103,20								
Якутскэнерго	400	14,00	31.авг.06		31.авг.06		4,4	102,30		1 534 500	102,33	102,45		7,55	7,38	13,69	0,35			C+
химия																				
Куйбышеввэзот-2	2 000	8,80	08.сен.06		04.мар.11		59,3													B-
НИКОСХИМ	1 000	14,00	15.июн.06		14.дек.06		7,9	101,70	0,18	1 052 571	101,51	101,91		11,47	10,69	13,77	0,59			643
НКНХ-3	2 000	8,00	01.июн.06		01.сен.07		16,6													B
НКНХ-4	1 500	9,99	02.окт.06	30.мар.09	26.мар.12	35,8	72,2				104,00	105,00								B
Салават-2	3 000	10,00	16.май.06		10.ноя.09		43,3	105,13	-0,09	2 102 500	105,15	105,35		8,47		9,51	3,00			B+
машиностроение																				
ВКМ-Финанс	1 000	10,25	07.июн.06	27.дек.06	04.июн.08	8,4	25,9				100,00	101,00								
ГТ-ТЭЦ-2	1 500	12,50																		



Рынок рублевых облигаций

Выпуск	Объем выпуска, млн. руб.	Купонная ставка, %	Дата			Месяцев до		Цена	Изм.	Торговый объем, руб.	Котировки		Доходность, %				DVO1	Рейтинг		Сред. бп
			купона	оферты	погаш.	офрт.	погаш.				покупка	продажа	офрт.	погаш.	HPR	текущ.		S&P/M	Уралсиб	
КОРПОРАТИВНЫЕ ОБЛИГАЦИИ (продолжение)																				
АвтоВАЗ-3	5 000	9,70	27.июн.06	27.июн.06	22.июн.10	2,3	50,8				100,33	100,44								B
ИжАвто	1 000	10,70	13.сен.06		14.мар.07		10,9	99,07	-0,03	2 308 429	98,86	99,15		12,14	11,72	10,80	0,78			C
КамаЗ	1 200	6,00	12.май.06		11.ноя.06		6,8													C
КамаЗ-2	1 500	8,45	22.сен.06	26.сен.08	17.сен.10	29,7	53,7				99,60	100,00								C
РусАвтоФин	500	14,00	22.май.06		22.май.06		1,1	100,45	0,05	3 507 554	100,41	100,57		8,67	8,34	13,94	0,09			C
СОК-Авто	1 100	12,60	27.апр.06	27.апр.06	24.апр.08	0,2	24,5													
СС-Авто	1 500	11,25	27.июл.06	25.янв.07	21.янв.10	9,3	45,7	102,30	-0,20	7 621 400				8,22		7,87	11,00	0,72		B
производство																				
АЦБК	500	13,50	08.июн.06		07.сен.06		4,7	101,36	-0,19	468 285	101,50	101,64		10,18	9,67	13,32	0,35			B-
АЦБК-Инвест-2	500	11,80	23.май.06	21.ноя.06	20.май.07	7,2	25,4				101,10	101,40								B
Волга	1 500	12,00	12.сен.06		13.мар.07		10,9	101,85	0,10	45 833	101,65	101,85		10,01	9,64	11,78	0,81			V
ГОТЭК	550	12,50	06.июн.06		06.июн.06		1,6				100,10	104,00								C-
ГОТЭК-2	1 500	9,90	22.июн.06	23.июн.06	18.июн.09	2,1	38,5	99,87	0,00	999	99,85	99,92		12,13		11,56	9,91	0,16		C
ЛОМО-2	700	14,20	11.июл.06		11.июл.06		2,7	100,67	0,23	851 674	100,41	100,66			11,18	10,73	14,11	0,21		D+
ОМК	3 000	9,20	08.июн.06		12.июн.08		26,1				101,95	102,30								C+
Росконтракт	700	11,70	06.июн.06	05.сен.06	04.сен.07	4,6	16,7	99,87	-0,23	1 809 710	99,81	100,09		12,58	12,33	11,89	11,72	0,33		C+
РусТекстиль	500	18,80	12.сен.06		12.сен.06		4,8	102,95	0,06	1 030	102,82	102,95			11,20	10,85	18,26	0,37		C-
РусТекстиль-2	1 000	12,75	07.сен.06		05.мар.09		35,0	99,26	0,16	2 447 805	99,30	99,59			13,58		12,85	1,66		C-
РусТекстиль-3	1 200	12,00	25.апр.06	01.ноя.07	20.окт.09	18,7	42,6													C-
СалаватСтекло	750	11,60	26.сен.06	26.сен.06	25.мар.08	5,3	23,5	103,55	-0,38	2 790 673	103,55	104,00		3,34	9,76	3,31	11,20	1,69		
СалаватСтекло-2	1 200	9,28	03.май.06	31.окт.07	28.окт.09	18,6	42,9	100,00	0,25	1 500 000	99,50	100,00		9,49		9,28	1,34			
СвобСокол	600	13,55	25.май.06	25.май.06	22.ноя.07	1,2	19,4	100,10	0,00	160 160	100,12	100,95		12,50		11,85	13,54	0,09		
СЗЛК	300	13,90	13.июл.06		12.июл.06		2,8	100,40	0,10	331 320	100,27	100,40			12,22	11,68	13,84	0,21		C
ТМК	2 000	10,30	20.окт.06		20.окт.06		6,1	101,19	-0,31	758 895	101,15	101,38			7,99	7,45	10,18	0,47		B-
ТМК-2	3 000	10,09	26.сен.06	27.мар.07	24.мар.09	11,4	35,6	102,00	-0,11	21 420	102,00	102,25			7,74	9,89	0,87			V-
ТМК-3	5 000	7,95	22.авг.06	19.фев.08	15.фев.11	22,3	58,7	99,90	0,00	34 965 000	99,80	99,95			8,16		7,96	1,61		B-
ЧТПЗ	3 000	9,50	21.июн.06	18.июн.08	16.июн.10	26,3	50,6	102,33	0,03	42 683 645	102,22	102,40			8,46		9,28	1,90		
ЯТХ	1 000	12,00	25.апр.06	24.окт.06	21.окт.08	6,2	30,5	99,96	-0,04	15 062 200	99,90	100,14		12,44		11,42	12,00	0,46		C+
финансы																				
Газбанк	750	11,00	23.май.06	21.ноя.06	25.ноя.08	7,2	31,7				100,31	100,60								B2
Газпромбанк	5 000	7,10	03.авг.06		27.янв.11		58,1													Baa1/BB
Зенит	1 000	8,00	22.сен.06		24.мар.07		11,3	100,06	0,06	740 450	100,00	100,09			8,08	7,88	8,00	0,84		B1
Зенит-2	2 000	8,39	16.авг.06		16.фев.09		34,4				99,81	99,95								
Импэкобанк	1 000	10,23	21.апр.06	21.апр.06	20.апр.08	0,0	24,4													B-/B1
КИТ Финанс	2 000	10,50	17.июн.06	22.дек.06	18.дек.08	8,2	32,4				100,30	100,50								CCC
МастерБанк-2	1 000	12,75	26.май.06	26.май.06	23.май.08	1,2	25,5	100,62	0,52	11 226 581	100,05	100,94		6,29		6,12	12,67	0,10		
МИА-2	1 000	9,50	09.май.06	06.фев.07	09.авг.08	9,7	28,1				100,50	100,65								
МИА-3	1 500	9,40	01.июн.06	30.авг.07	23.фев.12	16,6	71,2				100,65	101,00								
МКБ	500	11,50	26.апр.06	19.май.06	25.апр.07	1,0	12,3													B1
ММБ-1	1 000	8,30	15.авг.06		13.фев.07		10,0													BB
МОИА	1 500	9,00	21.июн.06	21.июн.06	21.дек.10	2,1	56,9	99,84	0,04	23 933 700	99,70	99,90		10,07	9,25	9,67	9,01	0,16		
Росбанк	3 000	9,25	15.авг.06	14.фев.07	15.фев.09	10,0	34,4				101,41	101,55								B-/ruBBB-/Ba3
РСХБанк	3 000	7,50	07.июн.06	06.дек.06	04.июн.08	7,7	25,9				5 017 500	104,50								Baa2
РТК Лиз-4	2 250	8,80	10.окт.06		08.апр.08		24,0	100,23	0,03	2 316 015	100,15	100,25			8,79		8,78	1,17		B-
РусСтанд-2	1 000	14,00	14.июн.06		14.июн.06		1,8				100,77	100,95								B+/ruA+/Ba2
РусСтанд-3	2 000	8,40	23.авг.06	01.сен.06	22.авг.07	4,5	16,3				100,00	100,20								B+/ruA+/Ba2
РусСтанд-4	3 000	8,25	01.сен.06		03.мар.08		22,8	99,82	0,01	1 497 300	99,75	100,00			8,52		8,26	1,63		
РусСтанд-5	5 000	7,60	14.сен.06	15.мар.07	09.сен.10	11,0	53,4				99,50	100,25								B+/ruA+/Ba2
ХКФ-2	3 000	8,50	16.май.06	16.май.06	11.май.10	0,9	49,4				100,00	100,08								B-/Ba3
ХКФ-3	3 000	8,25	22.июн.06	22.мар.07	16.сен.10	11,2	53,7	99,89	0,10	13 016 656	99,85	99,95		8,64		8,33	8,26	0,82		B-/Ba3



Рынок рублевых облигаций

Выпуск	Объем выпуска, млн. руб.	Купонная ставка, %	Дата			Месяцев до		Цена	Изм.	Торговый объем, руб.	Котировки		Доходность, %				DVO1	Рейтинг	Сред. бл	
			купона	оферты	погаш.	оферты	погаш.				покупка	продажа	оферты	погаш.	HPR	текущая				
МУНИЦИПАЛЬНЫЕ ОБЛИГАЦИИ																				
Башкортостан-4	500	8,02	14.сен.06		13.сен.07		17,0	101,20	-0,15	62 744	101,20	101,29			7,22	7,93	1,28	BB-/Ba1	128	
Белг обл-31001	2 000	8,38	17.май.06		10.ноя.10		55,5	102,25	0,00	25 563	102,26	102,35			8,02	8,20	3,64		149	
Волг обл	600	13,00	15.июн.06		11.июн.09		38,3				106,00	107,55								
Волг обл-2	700	6,48	22.июн.06		17.июн.10		50,6	108,30	-0,70	1 626 632	106,40	108,49			7,95	5,98	2,37		160	
Воронеж обл-2	500	13,00	16.июн.06		18.июн.09		38,5	114,27	-0,14	16 420 517	114,15	114,33			7,39	11,38	2,92		95	
Иркут обл	800	10,50	20.июл.06		22.июл.07		15,3	102,04	-0,16	18 334 498	101,90	102,15			7,57	10,29	0,70	B+	196	
Иркут обл-2	1 050	10,00	06.июн.06		07.сен.06		4,7			9 094 500	100,90	101,10						B+		
Ирк обл31-1	1 500	10,00	22.июн.06		17.дек.09		44,6	103,28	0,03	2 066	103,00	103,50			7,65	9,68	1,70	B+	142	
Ирк обл31-2	900	8,50	26.апр.06		23.окт.08		30,6											B+		
Коми-5	500	14,00	24.июн.06		24.дек.07		20,4				109,55	110,29						-/Ba3		
Коми-6	700	14,00	14.окт.06		14.окт.10		54,6				118,60	118,61						-/Ba3		
Коми-7	1 000	12,00	23.май.06		22.ноя.13		92,4				107,80	110,20						-/Ba3		
Коми-8	1 000	9,00	05.сен.06		03.дек.15		117,1	99,00	-0,40	219 780	95,80	99,00			7,87	9,09	5,97	-/Ba3	108	
Костром обл-4	800	12,00	13.июн.06		11.мар.08		23,0	108,63	0,70	2 047 628	107,50	108,15			6,76	11,05	1,76		52	
Красноярск-4	630	12,50	26.апр.06		27.окт.06		6,3													
Крас край-3	3 000	7,00	04.окт.06		01.окт.08		29,8	99,27	-0,13	122 794 505	99,18	99,35			7,30	7,05	1,71		118	
Краснод край	605	10,50	16.май.06		15.май.07		13,0				102,85	103,18						B+/ruA+		
Лен обл-2	800	14,01	14.июн.06		08.дек.10		56,4	125,33	0,30	2 507	123,00	126,15			7,58	11,18	4,30	B+/ruA+	105	
Лен обл-3	1 300	13,50	16.июн.06		05.дек.14		105,0	129,36	1,15	416 545	120,90	129,37			7,75	10,44	7,08	B+/ruA+	103	
Москва-32	4 000	10,00	25.май.06		25.май.06		1,2				100,30	100,70						BBB/Baa2		
Москва-35	4 000	10,00	18.июн.06		18.июн.06		2,0				100,80	101,02						BBB/Baa2		
Москва-37	4 000	10,00	23.июн.06		23.сен.06		5,2				102,10	102,16						BBB/Baa2		
Москва-27	4 000	15,00	20.июн.06		20.дек.06		8,1				106,55	106,70						BBB/Baa2		
Москва-31	5 000	10,00	20.май.06		20.май.07		13,2				103,00	104,70						BBB/Baa2		
Москва-42	3 000	10,00	13.май.06		13.авг.07		16,0											BBB/Baa2		
Москва-40	5 000	10,00	26.апр.06		26.окт.07		18,5											BBB/Baa2		
Москва-43	5 000	10,00	17.май.06		17.май.08		25,3	107,33	0,20	83 644 816	107,05				6,36	9,32	1,93	BBB/Baa2	5	
Москва-29	5 000	10,00	05.июн.06		05.июн.08		25,9	107,09	0,06	19 813 226	106,95	107,25			6,48	9,34	1,99	BBB/Baa2	19	
Москва-36	3 900	10,00	16.июн.06		16.дек.08		32,4				108,53	109,15						BBB/Baa2		
Москва-47	5 000	10,00	28.апр.06		28.апр.09		36,8	108,20	-1,45	110 360	108,10	110,00			6,69	9,24	2,70	BBB/Baa2	25	
Москва-41	5 000	10,00	30.июл.06		30.июл.10		52,1				108,20	110,30						BBB/Baa2		
Москва-38	5 000	10,00	26.июн.06		26.дек.10		57,0	112,92	-0,17	70 011	112,91	113,55			6,85	8,86	4,14	BBB/Baa2	28	
Москва-39	4 800	10,00	21.июл.06		21.июл.14		100,5	109,94	0,13	219 818 869	109,80	109,94			6,98	9,10	6,25	BBB/Baa2	28	
Москва-44	5 000	10,00	24.июн.06		24.июн.15		111,7	110,02	0,51	3 630 680	109,50	109,95			6,96	9,09	6,76	BBB/Baa2	15	
Моск обл-3	4 000	11,00	20.авг.06		19.авг.07		16,2	105,20	-0,03	192 516	105,20	105,25			6,95	10,46	1,26	B-/ruAA-/Ba3	106	
Моск обл-4	9 600	11,00	25.апр.06		21.апр.09		36,6											BB-/ruAA-/Ba3		
Моск обл-5	12 000	10,00	03.окт.06		30.мар.10		48,0	107,58	-0,08	88 414 520	107,50	107,55			7,33	9,30	2,75	B-/ruAA-/Ba3	96	
Нижегор обл-1	1 000	11,80	03.май.06		01.ноя.06		6,5	102,38	-0,98	9 640 967	102,51	102,62			7,41	7,00	11,53	0,50	254	
Нижегор обл-2	2 500	10,43	03.май.06		02.ноя.08		30,9	105,00	-0,20	33 788 906	105,01	105,14			7,22	9,93	1,68		109	
Новосибирск-2	1 500	12,00	06.июн.06		07.дек.06		7,7	103,17	-0,03	20 726 853	103,16	103,25			7,01	6,68	11,63	0,60	199	
Новосибирск-3	1 000	13,00	12.июл.06		14.июл.09		39,4	113,65	-0,16	1 704 750	113,44	113,88			7,71	11,44	2,94		127	
Новосиб обл	1 500	13,50	28.апр.06		27.июл.06		3,3	101,60	-0,06	22 352	101,56	101,75			7,63	7,21	13,29	0,25	313	
Новосиб обл-2	2 000	13,30	01.июн.06		29.ноя.07		19,6	109,64	-0,06	1 321 158	109,52	109,70			7,10	12,13	1,52		104	
Самар обл-1	1 185	12,00	04.июл.06		04.июл.06		2,5				100,70	101,40						BB-/ruAA-/Ba2		
Самар обл-2	1 500	6,82	15.июн.06		09.сен.10		53,4				97,38	99,50						BB-/ruAA-/Ba2		
Твер Обл-2	600	16,90	25.май.06		23.ноя.06		7,2	105,77	0,02	1 272 403	105,77	105,93			7,07	6,64	15,98	0,57	212	
Твер Обл-3	800	7,95	01.июн.06		30.ноя.08		31,8	100,60	-0,38	48 992 940	100,40	100,60			7,92	7,90	2,23		166	
Томск	300	12,00	25.май.06		22.ноя.07		19,4					105,00								
Томск обл-1	500	11,00	27.июл.06		27.июл.06		3,3				100,10							ruA		
Томск обл-2	600	11,00	13.окт.06		13.окт.07		18,0	104,75	0,27	419 000	104,40	104,75			7,03	10,50	1,38	ruA	104	
Удмуртия	1 000	8,20	27.июн.06		27.дек.08		32,7				100,90	101,10								
Уфа-3	4 000	10,03	18.июл.06		18.июл.06		3,0	100,50	-0,25	15 570 001	100,45	100,55			7,97	7,74	9,98	0,23	B+/ruA+	347
Уфа-4	500	10,03	06.июн.06		03.июн.08		25,8	104,25	0,02	8 365 970	104,11	104,40			7,96	9,62	1,90	B+/ruA+	167	
Хаб край-5	700	10,00	05.июл.06		05.окт.06		5,6				101,33	101,56								
ХМАО-2	3 000	12,00	28.май.06		27.май.08		25,6				101,00	111,70						BB/ruAA		
Чувашия-2	500	9,00	12.июл.06		13.апр.07		11,9				100,00	115,00								
Чувашия-4	750	12,33	26.сен.06		27.мар.09		35,7				113,00	114,00								
Якутия-3	800	12,00	20.июн.06		17.июн.08		26,3	109,65	0,06	1 097 548	109,50	109,80			7,33	10,94	1,99	ruA	107	
Якутия-5	2 000	9,00	20.июл.06		21.апр.07		12,2	101,24	-0,18	22 403 259	101,00	101,40			7,41	8,89	0,92	ruA	184	
Якутия-25006	2 000	10,00	18.май.06		13.май.10		49,5	107,97	-0,17	12 647 778	107,82	107,90			7,57	9,26	3,00	ruA	116	
Якутия-35001	2 500	7,95	20.июл.06		11.апр.13		84,9	107,97	-0,17	12 647 778	107,82	107,90			6,49	7,36	4,93	ruA	-5	
ЯНАО	1 800	11,00	05.авг.06		03.авг.08		27,9				105,85	106,85						BB-/ruAA-		
Яросл обл-2	1 000	13,28	04.июл.06		03.июл.07		14,6	106,80	-0,35	8 769 348	106,20	107,48			7,11	12,43	1,13		130	
Яросл обл-3	1 000	12,00	18.май.06		17.ноя.06		7,0	103,01	-0,31	418 219	102,80	103,10								

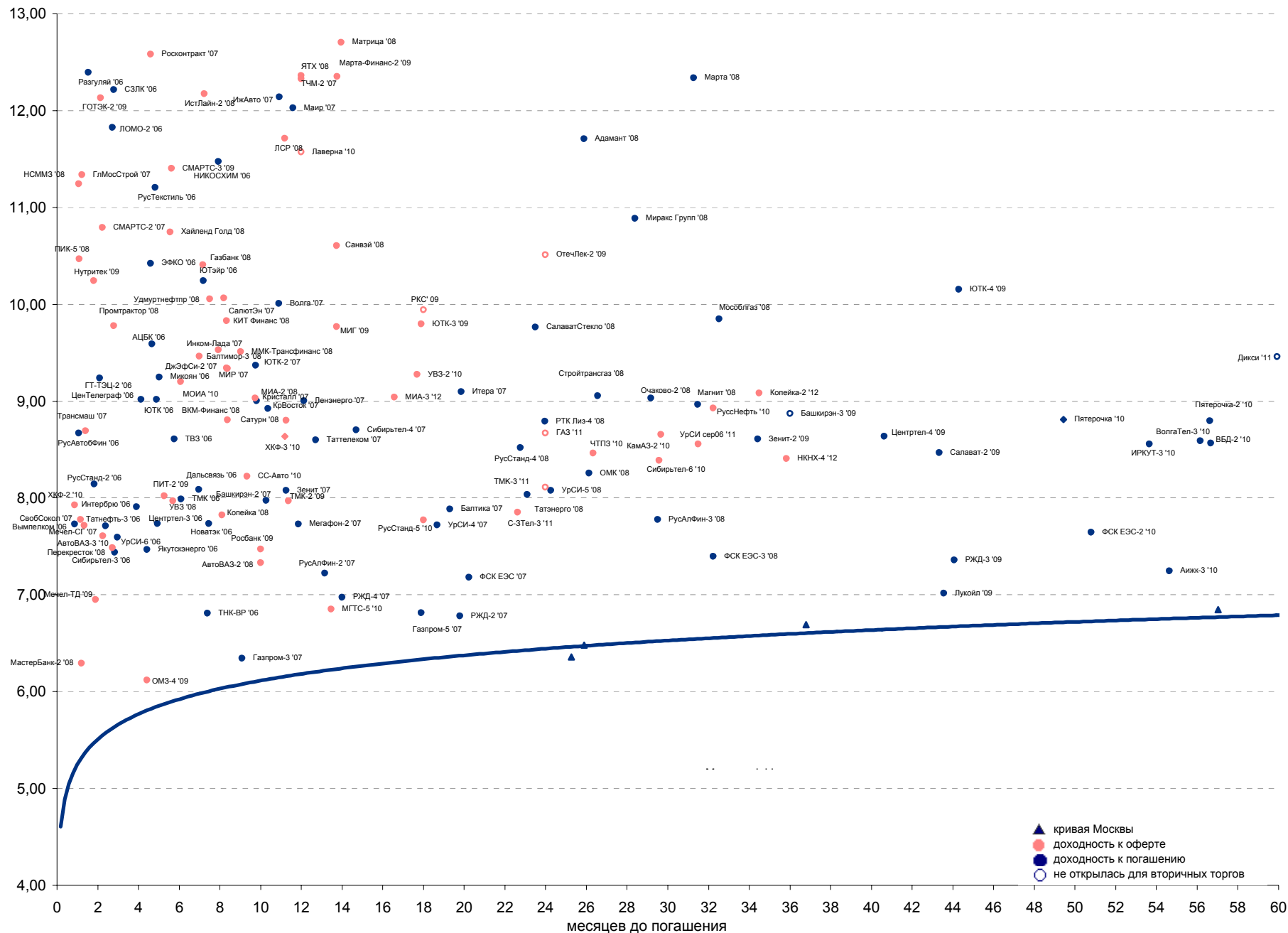


Рынок рублевых облигаций

Выпуск	Объем, тыс. ед.	Купон	Дата погашения	Дата след. Купона	Цена закрытия	Изменение, %	Доходность, %		Спрэд к индикатору, б.п.	Мод. дюрация
							погашения	текущая		
СУВЕРЕННЫЕ ОБЛИГАЦИИ										
Россия '07	\$ 2 400 000	10,00	26.06.2007	26.06.2006	104,92	-0,02	5,57	9,53	62,8	1,07
Россия '10	\$ 2 767 442	8,25	31.03.2010	30.09.2006	105,32	-0,08	6,69	7,83	179,6	3,32
Россия '18	\$ 3 466 671	11,00	24.07.2018	24.07.2006	142,36	0,29	6,05	7,73	89,5	7,50
Россия '28	\$ 2 500 000	12,75	24.06.2028	24.06.2006	175,99	0,53	6,33	7,24	108,9	10,19
Россия '30	\$ 18 400 000	5,00	31.03.2030	30.09.2006	108,82	0,35	6,06	4,59	101,9	7,57
МинФин V	\$ 2 837 000	3,00	14.05.2008	14.05.2006	94,92	0,03	5,70	3,16	75,5	1,85
МинФин VI	\$ 1 750 000	3,00	14.05.2006	14.05.2006	99,88	-0,04	5,35	3,00	60,6	0,05
МинФин VII	\$ 1 750 000	3,00	14.05.2011	14.05.2006	88,31	-0,05	5,73	3,40	78,9	4,34
МинФин VIII	\$ 1 322 000	3,00	14.11.2007	14.05.2006	97,37	0,01	4,78	3,08	-16,3	1,47
Aries '07	eur 2 000 000	6,18	25.10.2007	25.10.2006	104,43	-0,01		5,92		0,51
Aries '09	eur 1 000 000	7,75	25.10.2009	25.10.2006	111,52	0,02	4,13	6,95	-75,8	2,99
Aries '14	\$ 2 435 500	9,60	25.10.2014	25.10.2006	124,06	0,08	5,95	7,74	91,3	6,10
МУНИЦИПАЛЬНЫЕ ОБЛИГАЦИИ										
Москва '06	eur 400 000	10,95	28.04.2006	28.04.2006	100,05	-0,01	2,40	10,95	-295,8 / -235,2	0,01
Москва '11	eur 374 000	6,45	12.10.2011	12.10.2006	108,79	0,08	5,68	5,93	-5,4 / 73,5	5,10
КОРПОРАТИВНЫЕ ОБЛИГАЦИИ										
АЛРОСА '08	\$ 500 000	8,13	06.05.2008	06.05.2006	104,70	-0,02	5,64	7,76	-29,1 / 71,9	1,80
АЛРОСА '14	\$ 500 000	8,88	17.11.2014	17.05.2006	113,41	0,02	6,78	7,83	49,2 / 183,9	5,92
Альфа-Банк '07	\$ 150 000	7,75	09.02.2007	09.08.2006	100,98	0,04	6,44	7,68	86,9 / 149,7	0,74
Банк Москвы '09	\$ 250 000	8,00	28.09.2009	28.09.2006	104,19	-0,03	6,61	7,68	10,4 / 171,9	2,96
Банк Москвы '10	\$ 300 000	7,38	26.11.2010	26.05.2006	102,70	0,06	6,68	7,18	5,6 / 176,1	3,74
ВБД '08	\$ 150 000	8,50	21.05.2008	21.05.2006	102,30	-0,04	7,28	8,31	134,0 / 235,9	1,81
ВТБ '08	\$ 550 000	6,88	11.12.2008	11.06.2006	102,19	-0,04	5,96	6,73	-23,5 / 105,0	2,32
ВТБ '11	\$ 450 000	7,50	12.10.2011	12.10.2006	105,46	0,01	6,30	7,11	-31,5 / 136,8	3,77
ВТБ '15	\$ 750 000	6,32	04.02.2015	04.08.2006	100,20	0,15	6,25	6,30	33,0 / 198,6	3,27
ВТБ '35	\$ 1 000 000	6,25	30.06.2035	30.06.2006	98,96	0,00	6,33	6,32	0,3 / 109,2	6,76
Вымпелком '09	\$ 450 000	10,00	16.06.2009	16.06.2006	107,53	0,10	7,27	9,30	93,7 / 237,3	2,60
Вымпелком '10	\$ 300 000	8,00	11.02.2010	11.08.2006	101,70	0,11	7,47	7,87	85,6 / 256,5	3,18
Вымпелком '11	\$ 300 000	8,38	22.10.2011	22.10.2006	103,78	0,11	7,52	8,07	99,5 / 258,6	4,36
Газпром '07	\$ 500 000	9,13	25.04.2007	25.10.2006	103,30	-0,06	5,67	8,83	10,4 / 73,2	0,95
Газпром '09	\$ 700 000	10,50	21.10.2009	21.10.2006	114,21	-0,01	5,93	9,19	-75,8 / 103,8	2,95
Газпром '10	eur 1 000 000	7,80	27.09.2010	27.09.2006	112,52	0,04	4,60	6,93	-209,1 / -29,5	3,63
Газпром '13	\$ 1 750 000	9,63	01.03.2013	01.09.2006	118,26	0,07	6,30	8,14	-38,9 / 135,6	5,10
Газstream '13	\$ 646 500	5,63	22.07.2013	22.07.2006	98,76	0,20	5,84	5,70	-47,6 / 89,4	5,78
Газпром '15	eur 1 000 000	5,88	01.06.2015	01.06.2006	104,58	0,09	5,23	5,62	-95,2 / 18,9	6,65
Газпром '20	\$ 1 250 000	7,20	01.02.2020	01.08.2006	104,28	-0,11	6,72	6,91	0,0 / 168,0	4,15
Газпром '34	\$ 1 200 000	8,63	28.04.2034	28.04.2006	120,96	0,06	6,92	7,13	59,5 / 188,2	11,45
Газпромбанк '08	\$ 1 050 000	7,25	30.10.2008	30.04.2006	102,36	-0,14	6,22	7,08	9,3 / 131,2	2,20
Газпромбанк '15	\$ 1 000 000	6,50	23.09.2015	23.09.2006	95,75	0,18	7,13	6,79	94,7 / 208,8	6,84
Евраз '06	\$ 175 000	8,88	25.09.2006	25.09.2006	101,04	-0,07	6,25	8,78	90,0 / 132,6	0,40
Евраз '09	\$ 300 000	10,88	03.08.2009	03.08.2006	109,80	0,00	7,44	9,90	105,8 / 254,4	2,70
Евраз '15	\$ 750 000	8,25	10.11.2015	10.05.2006	100,95	0,33	8,11	8,17	192,6 / 306,6	6,30
Зенит '06	\$ 125 000	9,25	12.06.2006	12.06.2006	100,19	-0,02	7,51	9,23	194,2 / 257,0	0,13
МБРР '08	\$ 150 000	8,63	03.03.2008	03.09.2006	100,88	0,00	8,09	8,55	222,8 / 316,9	1,67
МДМ-Банк '06	\$ 200 000	9,38	23.09.2006	23.09.2006	101,08	0,02	6,30	9,27	155,7 / 136,5	0,40
Мегафон '09	\$ 375 000	8,00	10.12.2009	10.06.2006	101,46	0,02	7,53	7,88	99,2 / 264,2	3,01
ММК '08	\$ 300 000	8,00	21.10.2008	21.10.2006	101,20	0,06	7,46	7,90	132,0 / 255,1	2,22
МТС '08	\$ 400 000	9,75	30.01.2008	30.07.2006	105,04	-0,04	6,66	9,28	109,0 / 176,7	1,58
МТС '10	\$ 400 000	8,38	14.10.2010	14.10.2006	103,46	0,18	7,45	8,09	58,2 / 251,9	3,68
МТС '12	\$ 400 000	8,00	28.01.2012	28.07.2006	101,52	0,01	7,66	7,88	115,4 / 272,3	4,48
НИКойл '07	\$ 150 000	9,00	19.03.2007	19.09.2006	101,46	-0,02	7,27	8,87	170,1 / 232,9	0,85
НОМОС '07	\$ 125 000	9,13	13.02.2007	13.08.2006	101,47	-0,01	7,17	8,99	160,2 / 223,0	0,75
Норникель '09	\$ 500 000	7,13	30.09.2009	30.09.2006	101,08	-0,04	6,76	7,05	24,2 / 187,3	2,99
Петрокоммерц '07	\$ 120 000	9,00	09.02.2007	10.08.2006	101,68	-0,15	6,74	8,85	117,5 / 180,3	0,74
Промсвбанк '06	\$ 200 000	10,25	27.10.2006	27.04.2006	101,41	-0,04	7,33	10,11	198,0 / 252,0	0,46
Промстройбанк '08	\$ 300 000	6,88	29.07.2008	29.07.2006	101,02	0,02	6,37	6,81	32,7 / 148,4	2,03
Промстройбанк '15	\$ 400 000	6,20	29.09.2015	29.09.2006	97,86	0,21	6,77	6,34	15,1 / 182,7	3,79
РБР '08	\$ 170 000	6,50	11.08.2008	11.08.2006	100,19	0,22	6,41	6,49	33,9 / 151,5	2,07
Росбанк '09	\$ 300 000	9,75	24.09.2009	24.06.2006	105,00	0,03	8,06	9,29	137,0 / 311,5	2,01
Роснефть '06	\$ 150 000	12,75	20.11.2006	20.05.2006	103,85	-0,04	5,73	12,28	37,8 / 98,4	0,52
РусСтандарт '07	\$ 300 000	8,75	14.04.2007	14.10.2006	101,57	0,01	7,04	8,61	130,6 / 209,5	0,91
РусСтандарт '08	\$ 300 000	8,13	21.04.2008	21.10.2006	100,55	-0,14	7,82	8,08	188,5 / 289,8	1,80
Сбербанк '06	\$ 1 000 000	6,84	24.10.2006	26.07.2006	100,61	-0,04	5,62	6,80	26,2 / 68,8	0,91
Сбербанк '15	\$ 1 000 000	6,23	11.02.2015	11.08.2006	99,89	-0,03	6,26	6,24	-43,2 / 122,0	3,29
Северсталь '09	\$ 325 000	8,63	24.02.2009	24.08.2006	103,09	-0,07	7,39	8,37	113,5 / 248,8	2,45
Северсталь '14	\$ 375 000	9,25	19.04.2014	19.10.2006	107,82	0,22	7,91	8,58	158,2 / 287,1	5,67
Сибкакадембанк '08	\$ 175 000	9,75	19.05.2008	19.05.2006	102,71	0,04	8,29	9,49	237,0 / 337,0	1,77
Сибнефть '07	\$ 400 000	11,50	13.02.2007	13.08.2006	104,27	-0,08	5,92	11,03	34,7 / 97,5	0,75
Сибнефть '09	\$ 500 000	10,75	15.01.2009	15.07.2006	111,34	0,00	6,15	9,66	58,3 / 121,1	2,31
Синек '15	\$ 250 000	7,70	03.08.2015	03.08.2006	100,26	0,04	7,66	7,68	144,6 / 261,9	6,44
Система '08	\$ 350 000	10,25	14.04.2008	14.10.2006	105,98	-0,03	6,94	9,67	137,5 / 205,2	1,77
Система '11	\$ 350 000	8,88	28.01.2011	28.07.2006	104,17	-0,01	7,80	8,52	118,5 / 288,2	3,77
ТНК '07	\$ 700 000	11,00	06.11.2007	06.05.2006	107,19	-0,05	6,00	10,26	43,3 / 106,1	1,34
Уралсиб '06	\$ 140 000	8,88	06.07.2006	06.07.2006	100,38	-0,01	6,72	8,84	136,6 / 197,2	0,19
ХКФ '08	\$ 150 000	9,13	04.02.2008	04.08.2006	101,97	0,01	7,90	8,95	207,6 / 297,6	1,58

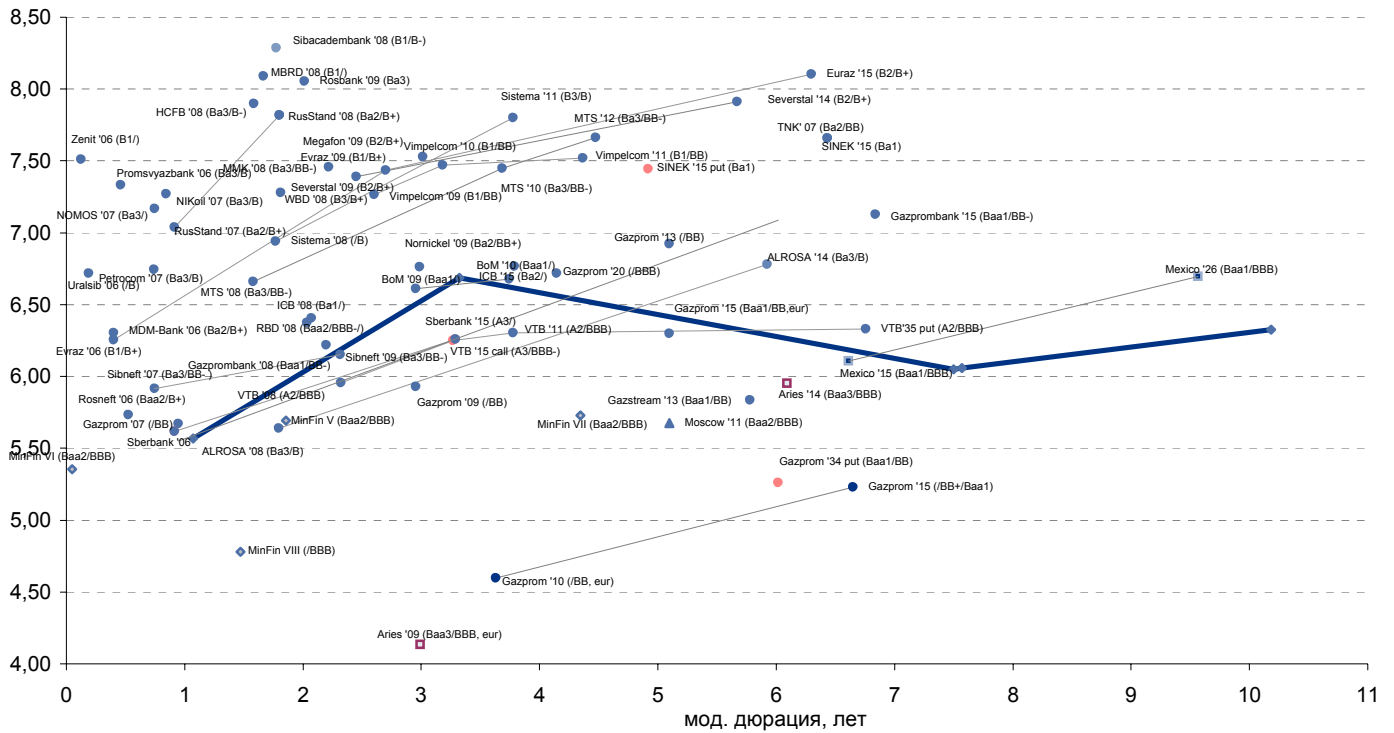


Рынок корпоративных облигаций

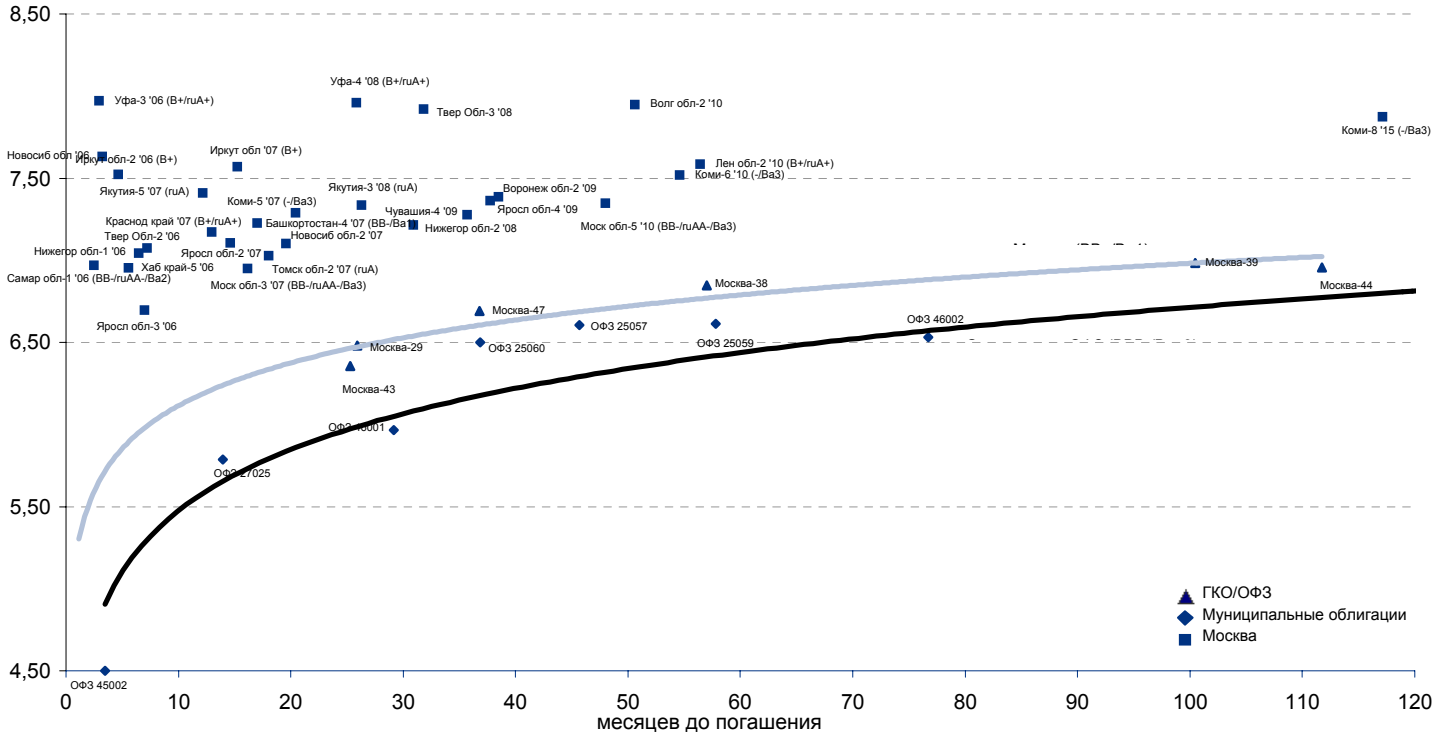




Рынок внешних долгов (по дюрации обязательств)



Рублевые муниципальные облигации



Планируемые размещения

Дата	Выпуск	Организаторы	Объем размещ	Параметры	Оферта
25 апр 06	Московская область-6	Внешторгбанк	12 000	5 лет. Ставка - 9%.	-
25 апр 06	РМБ	Росбанк	1 000	3 года.	1 год
25 апр 06	Ярославская обл 34006	Росбанк	2 000	5 лет.	-
Итого:			15 000		



Бизнес-блок операций с долговыми инструментами

Руководитель бизнес-блока

Александр Пугач, apugach@uralsib.ru

Сергей Шемардов, клиентский менеджер, she_sa@uralsib.ru

Елена Довгань, клиентский менеджер, dov_en@uralsib.ru

Анна Карпова, клиентский менеджер, kar_am@uralsib.ru

Татьяна Архипова, клиентский менеджер, tarkhipova@uralsib.ru

Андрей Борисов, трейдер РЕПО, bor_av@uralsib.ru

Борис Гинзбург, ст. аналитик, bginzburg@uralsib.ru

Анастасия Залесская, ст. аналитик, zal_av@uralsib.ru

Управление рынков долгового капитала

Руководитель управления

Дмитрий Волков, vda@uralsib.ru

Илья Зимин, директор, zimin@uralsib.ru

Гузель Тимошкина, ст. специалист, tim_gg@uralsib.ru

Дарья Сонюшкина, ст. специалист, son_da@uralsib.ru

Аналитическое управление

Руководитель управления

Петру Вадува, vad_pe@uralsib.ru

Заместитель руководителя управления

Константин Чернышев, che_kb@uralsib.ru

Стратегия

Петру Вадува, руководитель управления, vad_pe@uralsib.ru

Владимир Савов, ст. аналитик, sav_vn@uralsib.ru

Мария Плотникова, аналитик, plo_my@uralsib.ru

Наталья Майорова, аналитик, mai_ng@uralsib.ru

Металлургия/Машиностроение

Вячеслав Смольянинов, ст. аналитик, smo_vb@uralsib.ru

Кирилл Чуйко, аналитик, chu_ks@uralsib.ru

Телекоммуникации

Константин Чернышев, ст. аналитик, che_kb@uralsib.ru

Станислав Юдин, аналитик, yud_sa@uralsib.ru

Нефть и газ / Энергетика

Каюс Рапану, ст. аналитик, rap_ca@uralsib.ru

Алексей Кормщицов, аналитик, kor_an@uralsib.ru

Матвей Тайц, аналитик, tai_ma@uralsib.ru

Анна Юдина, аналитик, udi_an@uralsib.ru

Банки

Владимир Савов, ст. аналитик, sav_vn@uralsib.ru

Потребительский сектор

Марат Ибрагимов, ст. аналитик, ibr_my@uralsib.ru

Экономика России

Владимир Тихомиров, ст. экономист, tih_vi@uralsib.ru

Редактирование/Полиграфия/Перевод

Марк Брэдфорд, ст. редактор (англ. яз.),

bra_ms@uralsib.ru

Кристофер Роуз, редактор (англ. яз.),

ros_ch@uralsib.ru

Юлия Прокопенко, ст. редактор,

pro_ja@uralsib.ru

Андрей Пятигорский, ст. редактор,

pya_ae@uralsib.ru

Юлия Крючкова, переводчик/редактор, kru_jo@uralsib.ru

Интернет / Базы данных

Кирилл Братанич, специалист, bra_kv@uralsib.ru

Настоящий бюллетень предназначен исключительно для информационных целей. Ни при каких обстоятельствах этот бюллетень не должен использоваться или рассматриваться как oferta или предложение делать oferty. Несмотря на то, что данный материал был подготовлен с максимальной тщательностью, УРАЛСИБ не дает никаких прямых или косвенных заверений или гарантий в отношении достоверности и полноты включенной в бюллетень информации. Ни УРАЛСИБ, ни агенты компании или аффилированные лица не несут никакой ответственности за любые прямые или косвенные убытки от использования настоящего бюллетеня или содержащейся в нем информации.

Все права на бюллетень принадлежат ООО «УРАЛСИБ Кэпитал», и содержащаяся в нем информация не может воспроизводиться или распространяться без предварительного письменного разрешения. © УРАЛСИБ 2005